

WYBORY DO RADY GMINY W GMINIE DO 20 TYS. MIESZKAŃCÓW

Okręg wyborczy nr:	*	1	Liczba mandatów:	1
--------------------	---	---	------------------	---

ZESTAWIENIE WYNIKÓW GŁOSOWANIA W OKRĘGU WYBORCZYM

Zestawienie wyników głosowania w okręgu wyborczym nr 1, utworzonym dla wyboru Rady Gminy Barciany sporządzone dnia 8 kwietnia 2024 r. przez Gminną Komisję Wyborczą w Barcianach.

Komisja stwierdza, że otrzymała protokół głosowania od 1 obwodowej komisji wyborczej właściwej dla okręgu i na podstawie tego protokołu ustaliła następujące wyniki głosowania w okręgu:

1	Liczba wyborców uprawnionych do głosowania (<i>umieszczonych w spisie, z uwzględnieniem dodatkowych formularzy</i>) w chwili zakończenia głosowania	*	3	2	3
1a	w tym umieszczonych w części A spisu wyborców (<i>obywatele polscy</i>)	*	3	2	3
1b	w tym umieszczonych w części B spisu wyborców (<i>obywatele UE niebędący obywatelami polskimi oraz obywatele Zjednoczonego Królestwa Wielkiej Brytanii i Irlandii Północnej</i>)	*	*	*	0

Uwaga! Suma liczb z pkt 1a i 1b musi być równa liczbie z pkt 1.

2	Liczba wyborców, którym wydano karty do głosowania w lokalu wyborczym (<i>liczba podpisów w spisie oraz adnotacje o wydaniu karty bez potwierdzenia podpisem w spisie</i>)	*	1	8	8
2a	w tym w części A spisu wyborców (<i>obywatele polscy</i>)	*	1	8	8
2b	w tym w części B spisu wyborców (<i>obywatele UE niebędący obywatelami polskimi oraz obywatele Zjednoczonego Królestwa Wielkiej Brytanii i Irlandii Północnej</i>)	*	*	*	0

Uwaga! Suma liczb z pkt 2a i 2b musi być równa liczbie z pkt 2.

3	Liczba wyborców, którym wysłano pakiety wyborcze	*	*	*	0
4	Liczba wyborców, którym wydano karty do głosowania w lokalu wyborczym oraz w głosowaniu korespondencyjnym (<i>łącznie</i>)	*	1	8	8
5	Liczba wyborców głosujących przez pełnomocnika (<i>liczba kart do głosowania wydanych na podstawie aktów pełnomocnictwa otrzymanych przez obwodowe komisje wyborcze</i>)	*	*	*	2
6	Liczba otrzymanych kopert zwrotnych w głosowaniu korespondencyjnym	*	*	*	0
6a	Liczba kopert zwrotnych w głosowaniu korespondencyjnym, w których nie było oświadczenia o osobistym i tajnym oddaniu głosu	*	*	*	0
6b	Liczba kopert zwrotnych w głosowaniu korespondencyjnym, w których oświadczenie nie było podpisane przez wyborcę	*	*	*	0
6c	Liczba kopert zwrotnych w głosowaniu korespondencyjnym, w których nie było koperty na karty do głosowania	*	*	*	0
6d	Liczba kopert zwrotnych w głosowaniu korespondencyjnym, w których znajdowała się niezaklejona koperta na karty do głosowania	*	*	*	0
6e	Liczba kopert na karty do głosowania w głosowaniu korespondencyjnym wrzuconych do urny	*	*	*	0

Uwaga! Liczba z pkt 6 nie może być większa od liczby z pkt 3. Suma liczb z pkt 6a–6e nie może być mniejsza od liczby z pkt 6.

7	Liczba kart wyjętych z urny	*	1	8	8
7a	w tym liczba kart wyjętych z kopert na karty do głosowania w głosowaniu korespondencyjnym	*	*	*	0

Uwaga! Liczba z pkt 7 pomniejszona o liczbę z pkt 7a powinna być równa liczbie z pkt 2. Dodatkowo liczba z pkt 7a nie może być większa od liczby z pkt 6e.

18d42157-762d-461e-9256-ff4825ccff09



Gf *AW* *Gp* *AD* *AW* *AW* *AW* *AW*

8	Liczba kart nieważnych (bez pieczęci obwodowej komisji wyborczej lub inne niż urzędowo ustalone)	*	*	*	0
9	Liczba kart ważnych	*	1	8	8

Uwaga! Suma liczb z pkt 8 i 9 musi być równa liczbie z pkt 7.

10	Liczba głosów nieważnych (z kart ważnych)	*	*	*	1
10a	w tym z powodu postawienia znaku „X” obok nazwiska dwóch lub większej liczby kandydatów	*	*	*	1
10b	w tym z powodu niepostawienia znaku „X” obok nazwiska żadnego kandydata	*	*	*	0
10c	w tym z powodu postawienia znaku „X” wyłącznie obok nazwiska skreślonego kandydata (art. 436 § 1 Kodeksu wyborczego)	*	*	*	0

Uwaga! Suma liczb z pkt 10a – 10c musi być równa liczbie z pkt 10.

11	Liczba głosów ważnych oddanych łącznie na wszystkie listy kandydatów (z kart ważnych)	*	1	8	7
----	---	---	---	---	---

Uwaga! Suma liczb z pkt 10 i 11 musi być równa liczbie z pkt 9.

12. Na poszczególne listy kandydatów i umieszczonego na nich kandydata oddano następujące liczby głosów ważnych:

1	KOPCIUCH Magdalena zgłoszona przez KWW BLISKO LUDZKICH SPRAW, Lista nr 12	*	1	0	0
2	NOSEK Henryk Florian zgłoszony przez KWW NASZA GMINA BARCIANY, Lista nr 13	*	*	3	6
3	ŁOJKO Lida zgłoszona przez KWW RAZEM MOŻEMY WIĘCEJ-KOALICJA SAMORZĄDOWA, Lista nr 14	*	*	5	1

18d42157-762d-461e-9256-ff4825ccff09



Handwritten signatures and initials in blue ink.

Przy sporządzeniu protokołu obecni byli członkowie Komisji:

1) Giczewska Anna - Przewodniczący

2) Zinkiewicz Mirosław - Zastępca Przewodniczącego

3) Cudna Władysława - Członek

4) Gajdowska Halina - Członek

5) Kochmańska Agnieszka - Członek

6) Łotys Cezary Piotr - Członek

7) Nadrak Lidia - Członek

8) Stanicka Janina - Członek

9) Woźniak Krzysztof Tadeusz - Członek

.....
(podpis)
.....
(podpis)
.....
(podpis)
.....
(podpis)
.....
(podpis)
.....
(podpis)
.....
(podpis)
.....
(podpis)
.....
(podpis)



WYBORY DO RADY GMINY W GMINIE DO 20 TYS. MIESZKAŃCÓW

Okręg wyborczy nr:	*	2	Liczba mandatów:	1
--------------------	---	---	------------------	---

ZESTAWIENIE WYNIKÓW GŁOSOWANIA W OKRĘGU WYBORCZYM

Zestawienie wyników głosowania w okręgu wyborczym nr 2, utworzonym dla wyboru Rady Gminy Barciany sporządzone dnia 8 kwietnia 2024 r. przez Gminną Komisję Wyborczą w Barcianach.

Komisja stwierdza, że otrzymała protokół głosowania od 1 obwodowej komisji wyborczej właściwej dla okręgu i na podstawie tego protokołu ustaliła następujące wyniki głosowania w okręgu:

1	Liczba wyborców uprawnionych do głosowania (<i>umieszczonych w spisie, z uwzględnieniem dodatkowych formularzy</i>) w chwili zakończenia głosowania	*	2	4	0
1a	w tym umieszczonych w części A spisu wyborców (<i>obywatele polscy</i>)	*	2	4	0
1b	w tym umieszczonych w części B spisu wyborców (<i>obywatele UE niebędący obywatelami polskimi oraz obywatele Zjednoczonego Królestwa Wielkiej Brytanii i Irlandii Północnej</i>)	*	*	*	0

Uwaga! Suma liczb z pkt 1a i 1b musi być równa liczbie z pkt 1.

2	Liczba wyborców, którym wydano karty do głosowania w lokalu wyborczym (<i>liczba podpisów w spisie oraz adnotacje o wydaniu karty bez potwierdzenia podpisem w spisie</i>)	*	1	3	2
2a	w tym w części A spisu wyborców (<i>obywatele polscy</i>)	*	1	3	2
2b	w tym w części B spisu wyborców (<i>obywatele UE niebędący obywatelami polskimi oraz obywatele Zjednoczonego Królestwa Wielkiej Brytanii i Irlandii Północnej</i>)	*	*	*	0

Uwaga! Suma liczb z pkt 2a i 2b musi być równa liczbie z pkt 2.

3	Liczba wyborców, którym wysłano pakiety wyborcze	*	*	*	0
4	Liczba wyborców, którym wydano karty do głosowania w lokalu wyborczym oraz w głosowaniu korespondencyjnym (<i>łącznie</i>)	*	1	3	2
5	Liczba wyborców głosujących przez pełnomocnika (<i>liczba kart do głosowania wydanych na podstawie aktów pełnomocnictwa otrzymanych przez obwodowe komisje wyborcze</i>)	*	*	*	2
6	Liczba otrzymanych kopert zwrotnych w głosowaniu korespondencyjnym	*	*	*	0
6a	Liczba kopert zwrotnych w głosowaniu korespondencyjnym, w których nie było oświadczenia o osobistym i tajnym oddaniu głosu	*	*	*	0
6b	Liczba kopert zwrotnych w głosowaniu korespondencyjnym, w których oświadczenie nie było podpisane przez wyborcę	*	*	*	0
6c	Liczba kopert zwrotnych w głosowaniu korespondencyjnym, w których nie było koperty na karty do głosowania	*	*	*	0
6d	Liczba kopert zwrotnych w głosowaniu korespondencyjnym, w których znajdowała się niezaklejona koperta na karty do głosowania	*	*	*	0
6e	Liczba kopert na karty do głosowania w głosowaniu korespondencyjnym wrzuconych do urny	*	*	*	0

Uwaga! Liczba z pkt 6 nie może być większa od liczby z pkt 3. Suma liczb z pkt 6a–6e nie może być mniejsza od liczby z pkt 6.

7	Liczba kart wyjętych z urny	*	1	3	2
7a	w tym liczba kart wyjętych z kopert na karty do głosowania w głosowaniu korespondencyjnym	*	*	*	0

Uwaga! Liczba z pkt 7 pomniejszona o liczbę z pkt 7a powinna być równa liczbie z pkt 2. Dodatkowo liczba z pkt 7a nie może być większa od liczby z pkt 6e.

18d42157-762d-461e-9256-ff4825ccff09



Gł. [Signature] CWS Gł. [Signature] [Signature] [Signature] [Signature]

8	Liczba kart nieważnych (bez pieczęci obwodowej komisji wyborczej lub inne niż urzędowo ustalone)	*	*	*	0
9	Liczba kart ważnych	*	1	3	2

Uwaga! Suma liczb z pkt 8 i 9 musi być równa liczbie z pkt 7.

10	Liczba głosów nieważnych (z kart ważnych)	*	*	*	1
10a	w tym z powodu postawienia znaku „X” obok nazwiska dwóch lub większej liczby kandydatów	*	*	*	0
10b	w tym z powodu niepostawienia znaku „X” obok nazwiska żadnego kandydata	*	*	*	1
10c	w tym z powodu postawienia znaku „X” wyłącznie obok nazwiska skreślonego kandydata (art. 436 § 1 Kodeksu wyborczego)	*	*	*	0

Uwaga! Suma liczb z pkt 10a – 10c musi być równa liczbie z pkt 10.

11	Liczba głosów ważnych oddanych łącznie na wszystkie listy kandydatów (z kart ważnych)	*	1	3	1
----	---	---	---	---	---

Uwaga! Suma liczb z pkt 10 i 11 musi być równa liczbie z pkt 9.

12. Na poszczególne listy kandydatów i umieszczonego na nich kandydata oddano następujące liczby głosów ważnych:

1	KORDOWSKI Krzysztof zgłoszony przez KWW BLISKO LUDZKICH SPRAW, Lista nr 12	*	*	8	2
2	KOWALEWSKI Mieczysław zgłoszony przez KWW RAZEM MOŻEMY WIĘCEJ-KOALICJA SAMORZĄDOWA, Lista nr 14	*	*	4	9

18d42157-762d-461e-9256-ff4825ccff09



Handwritten signatures and initials in blue ink.

Przy sporządzeniu protokołu obecni byli członkowie Komisji:

1) Giczewska Anna - Przewodniczący

2) Zinkiewicz Mirosław - Zastępca Przewodniczącego

3) Cudna Władysława - Członek

4) Gajdowska Halina - Członek

5) Kochmańska Agnieszka - Członek

6) Łotys Gezary Piotr - Członek

7) Nadrak Lidia - Członek

8) Stanicka Janina - Członek

9) Woźniak Krzysztof Tadeusz - Członek

.....
(podpis)
.....
(podpis)
.....
(podpis)
.....
(podpis)
.....
(podpis)
.....
(podpis)
.....
(podpis)
.....
(podpis)
.....
(podpis)
.....
(podpis)



WYBORY DO RADY GMINY W GMINIE DO 20 TYS. MIESZKAŃCÓW

Okręg wyborczy nr:	*	3	Liczba mandatów:	1
--------------------	---	---	------------------	---

ZESTAWIENIE WYNIKÓW GŁOSOWANIA W OKRĘGU WYBORCZYM

Zestawienie wyników głosowania w okręgu wyborczym nr 3, utworzonym dla wyboru Rady Gminy Barciany sporządzone dnia 8 kwietnia 2024 r. przez Gminną Komisję Wyborczą w Barcianach.

Komisja stwierdza, że otrzymała protokół głosowania od 1 obwodowej komisji wyborczej właściwej dla okręgu i na podstawie tego protokołu ustaliła następujące wyniki głosowania w okręgu:

1	Liczba wyborców uprawnionych do głosowania (<i>umieszczonych w spisie, z uwzględnieniem dodatkowych formularzy</i>) w chwili zakończenia głosowania	*	2	8	5
1a	w tym umieszczonych w części A spisu wyborców (<i>obywatele polscy</i>)	*	2	8	5
1b	w tym umieszczonych w części B spisu wyborców (<i>obywatele UE niebędący obywatelami polskimi oraz obywatele Zjednoczonego Królestwa Wielkiej Brytanii i Irlandii Północnej</i>)	*	*	*	0

Uwaga! Suma liczb z pkt 1a i 1b **musi być** równa liczbie z pkt 1.

2	Liczba wyborców, którym wydano karty do głosowania w lokalu wyborczym (<i>liczba podpisów w spisie oraz adnotacje o wydaniu karty bez potwierdzenia podpisem w spisie</i>)	*	1	7	0
2a	w tym w części A spisu wyborców (<i>obywatele polscy</i>)	*	1	7	0
2b	w tym w części B spisu wyborców (<i>obywatele UE niebędący obywatelami polskimi oraz obywatele Zjednoczonego Królestwa Wielkiej Brytanii i Irlandii Północnej</i>)	*	*	*	0

Uwaga! Suma liczb z pkt 2a i 2b **musi być** równa liczbie z pkt 2.

3	Liczba wyborców, którym wysłano pakiety wyborcze	*	*	*	0
4	Liczba wyborców, którym wydano karty do głosowania w lokalu wyborczym oraz w głosowaniu korespondencyjnym (<i>łącznie</i>)	*	1	7	0
5	Liczba wyborców głosujących przez pełnomocnika (<i>liczba kart do głosowania wydanych na podstawie aktów pełnomocnictwa otrzymanych przez obwodowe komisje wyborcze</i>)	*	*	*	4
6	Liczba otrzymanych kopert zwrotnych w głosowaniu korespondencyjnym	*	*	*	0
6a	Liczba kopert zwrotnych w głosowaniu korespondencyjnym, w których nie było oświadczenia o osobistym i tajnym oddaniu głosu	*	*	*	0
6b	Liczba kopert zwrotnych w głosowaniu korespondencyjnym, w których oświadczenie nie było podpisane przez wyborcę	*	*	*	0
6c	Liczba kopert zwrotnych w głosowaniu korespondencyjnym, w których nie było koperty na karty do głosowania	*	*	*	0
6d	Liczba kopert zwrotnych w głosowaniu korespondencyjnym, w których znajdowała się niezaklejona koperta na karty do głosowania	*	*	*	0
6e	Liczba kopert na karty do głosowania w głosowaniu korespondencyjnym wrzuconych do urny	*	*	*	0

Uwaga! Liczba z pkt 6 nie może być większa od liczby z pkt 3. Suma liczb z pkt 6a–6e nie może być mniejsza od liczby z pkt 6.

7	Liczba kart wyjętych z urny	*	1	7	0
7a	w tym liczba kart wyjętych z kopert na karty do głosowania w głosowaniu korespondencyjnym	*	*	*	0

Uwaga! Liczba z pkt 7 pomniejszona o liczbę z pkt 7a powinna być równa liczbie z pkt 2. Dodatkowo liczba z pkt 7a nie może być większa od liczby z pkt 6e.

18d42157-762d-461e-9256-ff4825ccff09



Gr- [signature] [signature] [signature] [signature] [signature] [signature]

8	Liczba kart nieważnych (bez pieczęci obwodowej komisji wyborczej lub inne niż urzędowo ustalone)	*	*	*	0
9	Liczba kart ważnych	*	1	7	0

Uwaga! Suma liczb z pkt 8 i 9 musi być równa liczbie z pkt 7.

10	Liczba głosów nieważnych (z kart ważnych)	*	*	*	2
10a	w tym z powodu postawienia znaku „X” obok nazwiska dwóch lub większej liczby kandydatów	*	*	*	0
10b	w tym z powodu niepostawienia znaku „X” obok nazwiska żadnego kandydata	*	*	*	2
10c	w tym z powodu postawienia znaku „X” wyłącznie obok nazwiska skreślonego kandydata (art. 436 § 1 Kodeksu wyborczego)	*	*	*	0

Uwaga! Suma liczb z pkt 10a – 10c musi być równa liczbie z pkt 10.

11	Liczba głosów ważnych oddanych łącznie na wszystkie listy kandydatów (z kart ważnych)	*	1	6	8
----	---	---	---	---	---

Uwaga! Suma liczb z pkt 10 i 11 musi być równa liczbie z pkt 9.

12. Na poszczególne listy kandydatów i umieszczonego na nich kandydata oddano następujące liczby głosów ważnych:

1	TABOJKA Andrzej zgłoszony przez KWW BLISKO LUDZKICH SPRAW, Lista nr 12	*	*	9	7
2	WITCZAK Kazimierz Mieczysław zgłoszony przez KWW NASZA GMINA BARCIANY, Lista nr 13	*	*	*	5
3	WIATEREK Justyna zgłoszona przez KWW RAZEM MOŻEMY WIĘCEJ-KOALICJA SAMORZĄDOWA, Lista nr 14	*	*	6	6

18d42157-762d-461e-9256-ff4825ccff09



Gp ~~...~~ CWS Gp Akar John et al. 11/5

Przy sporządzeniu protokołu obecni byli członkowie Komisji:

1) Giczewska Anna - Przewodniczący

2) Zinkiewicz Mirosław - Zastępca Przewodniczącego

3) Cudna Władysława - Członek

4) Gajdowska Halina - Członek

5) Kochmańska Agnieszka - Członek

6) Łotys Cezary Piotr - Członek

7) Nadrak Lidia - Członek

8) Stanicka Janina - Członek

9) Woźniak Krzysztof Tadeusz - Członek

.....
(podpis)
.....
(podpis)
.....
(podpis)
.....
(podpis)
.....
(podpis)
.....
(podpis)
.....
(podpis)
.....
(podpis)
.....
(podpis)



WYBORY DO RADY GMINY W GMINIE DO 20 TYS. MIESZKAŃCÓW

Okręg wyborczy nr:	*	4	Liczba mandatów:	1
--------------------	---	---	------------------	---

ZESTAWIENIE WYNIKÓW GŁOSOWANIA W OKRĘGU WYBORCZYM

Zestawienie wyników głosowania w okręgu wyborczym nr 4, utworzonym dla wyboru Rady Gminy Barciany sporządzone dnia 8 kwietnia 2024 r. przez Gminną Komisję Wyborczą w Barcianach.

Komisja stwierdza, że otrzymała protokół głosowania od 1 obwodowej komisji wyborczej właściwej dla okręgu i na podstawie tego protokołu ustaliła następujące wyniki głosowania w okręgu:

1	Liczba wyborców uprawnionych do głosowania (<i>umieszczonych w spisie, z uwzględnieniem dodatkowych formularzy</i>) w chwili zakończenia głosowania	*	3	4	2
1a	w tym umieszczonych w części A spisu wyborców (<i>obywatele polscy</i>)	*	3	4	2
1b	w tym umieszczonych w części B spisu wyborców (<i>obywatele UE niebędący obywatelami polskimi oraz obywatele Zjednoczonego Królestwa Wielkiej Brytanii i Irlandii Północnej</i>)	*	*	*	0

Uwaga! Suma liczb z pkt 1a i 1b musi być równa liczbie z pkt 1.

2	Liczba wyborców, którym wydano karty do głosowania w lokalu wyborczym (<i>liczba podpisów w spisie oraz adnotacje o wydaniu karty bez potwierdzenia podpisem w spisie</i>)	*	1	9	0
2a	w tym w części A spisu wyborców (<i>obywatele polscy</i>)	*	1	9	0
2b	w tym w części B spisu wyborców (<i>obywatele UE niebędący obywatelami polskimi oraz obywatele Zjednoczonego Królestwa Wielkiej Brytanii i Irlandii Północnej</i>)	*	*	*	0

Uwaga! Suma liczb z pkt 2a i 2b musi być równa liczbie z pkt 2.

3	Liczba wyborców, którym wysłano pakiety wyborcze	*	*	*	0
4	Liczba wyborców, którym wydano karty do głosowania w lokalu wyborczym oraz w głosowaniu korespondencyjnym (<i>łącznie</i>)	*	1	9	0
5	Liczba wyborców głosujących przez pełnomocnika (<i>liczba kart do głosowania wydanych na podstawie aktów pełnomocnictwa otrzymanych przez obwodowe komisje wyborcze</i>)	*	*	*	2
6	Liczba otrzymanych kopert zwrotnych w głosowaniu korespondencyjnym	*	*	*	0
6a	Liczba kopert zwrotnych w głosowaniu korespondencyjnym, w których nie było oświadczenia o osobistym i tajnym oddaniu głosu	*	*	*	0
6b	Liczba kopert zwrotnych w głosowaniu korespondencyjnym, w których oświadczenie nie było podpisane przez wyborcę	*	*	*	0
6c	Liczba kopert zwrotnych w głosowaniu korespondencyjnym, w których nie było koperty na karty do głosowania	*	*	*	0
6d	Liczba kopert zwrotnych w głosowaniu korespondencyjnym, w których znajdowała się niezaklejona koperta na karty do głosowania	*	*	*	0
6e	Liczba kopert na karty do głosowania w głosowaniu korespondencyjnym wrzuconych do urny	*	*	*	0

Uwaga! Liczba z pkt 6 nie może być większa od liczby z pkt 3. Suma liczb z pkt 6a–6e nie może być mniejsza od liczby z pkt 6.

7	Liczba kart wyjętych z urny	*	1	9	0
7a	w tym liczba kart wyjętych z kopert na karty do głosowania w głosowaniu korespondencyjnym	*	*	*	0

Uwaga! Liczba z pkt 7 pomniejszona o liczbę z pkt 7a powinna być równa liczbie z pkt 2. Dodatkowo liczba z pkt 7a nie może być większa od liczby z pkt 6e.

18d42157-762d-461e-9256-ff4825ccff09



GK [signature] [signature] [signature] [signature] [signature] [signature] [signature] [signature]...

8	Liczba kart nieważnych (bez pieczęci obwodowej komisji wyborczej lub inne niż urzędowo ustalone)	*	*	*	0
9	Liczba kart ważnych	*	1	9	0

Uwaga! Suma liczb z pkt 8 i 9 musi być równa liczbie z pkt 7.

10	Liczba głosów nieważnych (z kart ważnych)	*	*	*	1
10a	w tym z powodu postawienia znaku „X” obok nazwiska dwóch lub większej liczby kandydatów	*	*	*	0
10b	w tym z powodu niepostawienia znaku „X” obok nazwiska żadnego kandydata	*	*	*	1
10c	w tym z powodu postawienia znaku „X” wyłącznie obok nazwiska skreślonego kandydata (art. 436 § 1 Kodeksu wyborczego)	*	*	*	0

Uwaga! Suma liczb z pkt 10a – 10c musi być równa liczbie z pkt 10.

11	Liczba głosów ważnych oddanych łącznie na wszystkie listy kandydatów (z kart ważnych)	*	1	8	9
----	---	---	---	---	---

Uwaga! Suma liczb z pkt 10 i 11 musi być równa liczbie z pkt 9.

12. Na poszczególne listy kandydatów i umieszczonego na nich kandydata oddano następujące liczby głosów ważnych:

1	KRAWCZYK Bogdan zgłoszony przez KWW BLISKO LUDZKICH SPRAW, Lista nr 12	*	*	4	5
2	CAŁUCH Grzegorz zgłoszony przez KWW RAZEM MOŻEMY WIĘCEJ-KOALICJA SAMORZĄDOWA, Lista nr 14	*	1	4	4

18d42157-762d-461e-9256-ff4825ccff09



Gł- * aor Gs Adu Jona SA MS Dm-

Przy sporządzeniu protokołu obecni byli członkowie Komisji:

1) Giczewska Anna - Przewodniczący

2) Zinkiewicz Mirosław - Zastępca Przewodniczącego

3) Cudna Władysława - Członek

4) Gajdowska Halina - Członek

5) Kochmańska Agnieszka - Członek

6) Łotys Cezary Piotr - Członek

7) Nadrak Lidia - Członek

8) Stanicka Janina - Członek

9) Woźniak Krzysztof Tadeusz - Członek

.....
(podpis)
.....
(podpis)
.....
(podpis)
.....
(podpis)
.....
(podpis)
.....
(podpis)
.....
(podpis)
.....
(podpis)
.....
(podpis)



18d42157-762d-461e-9256-ff4825ccff09



Gf- ~~aw~~ aw Gf- Ade John dn Hls Dm -

WYBORY DO RADY GMINY W GMINIE DO 20 TYS. MIESZKAŃCÓW

Okręg wyborczy nr:	*	5	Liczba mandatów:	1
--------------------	---	---	------------------	---

ZESTAWIENIE WYNIKÓW GŁOSOWANIA W OKRĘGU WYBORCZYM

Zestawienie wyników głosowania w okręgu wyborczym nr 5, utworzonym dla wyboru Rady Gminy Barciany sporządzone dnia 8 kwietnia 2024 r. przez Gminną Komisję Wyborczą w Barcianach.

Komisja stwierdza, że otrzymała protokół głosowania od 1 obwodowej komisji wyborczej właściwej dla okręgu i na podstawie tego protokołu ustaliła następujące wyniki głosowania w okręgu:

1	Liczba wyborców uprawnionych do głosowania (<i>umieszczonych w spisie, z uwzględnieniem dodatkowych formularzy</i>) w chwili zakończenia głosowania	*	3	0	2
1a	w tym umieszczonych w części A spisu wyborców (<i>obywatele polscy</i>)	*	3	0	2
1b	w tym umieszczonych w części B spisu wyborców (<i>obywatele UE niebędący obywatelami polskimi oraz obywatele Zjednoczonego Królestwa Wielkiej Brytanii i Irlandii Północnej</i>)	*	*	*	0

Uwaga! Suma liczb z pkt 1a i 1b musi być równa liczbie z pkt 1.

2	Liczba wyborców, którym wydano karty do głosowania w lokalu wyborczym (<i>liczba podpisów w spisie oraz adnotacje o wydaniu karty bez potwierdzenia podpisem w spisie</i>)	*	1	5	9
2a	w tym w części A spisu wyborców (<i>obywatele polscy</i>)	*	1	5	9
2b	w tym w części B spisu wyborców (<i>obywatele UE niebędący obywatelami polskimi oraz obywatele Zjednoczonego Królestwa Wielkiej Brytanii i Irlandii Północnej</i>)	*	*	*	0

Uwaga! Suma liczb z pkt 2a i 2b musi być równa liczbie z pkt 2.

3	Liczba wyborców, którym wysłano pakiety wyborcze	*	*	*	0
4	Liczba wyborców, którym wydano karty do głosowania w lokalu wyborczym oraz w głosowaniu korespondencyjnym (<i>łącznie</i>)	*	1	5	9
5	Liczba wyborców głosujących przez pełnomocnika (<i>liczba kart do głosowania wydanych na podstawie aktów pełnomocnictwa otrzymanych przez obwodowe komisje wyborcze</i>)	*	*	*	1
6	Liczba otrzymanych kopert zwrotnych w głosowaniu korespondencyjnym	*	*	*	0
6a	Liczba kopert zwrotnych w głosowaniu korespondencyjnym, w których nie było oświadczenia o osobistym i tajnym oddaniu głosu	*	*	*	0
6b	Liczba kopert zwrotnych w głosowaniu korespondencyjnym, w których oświadczenie nie było podpisane przez wyborcę	*	*	*	0
6c	Liczba kopert zwrotnych w głosowaniu korespondencyjnym, w których nie było koperty na karty do głosowania	*	*	*	0
6d	Liczba kopert zwrotnych w głosowaniu korespondencyjnym, w których znajdowała się niezaklejona koperta na karty do głosowania	*	*	*	0
6e	Liczba kopert na karty do głosowania w głosowaniu korespondencyjnym wrzuconych do urny	*	*	*	0

Uwaga! Liczba z pkt 6 nie może być większa od liczby z pkt 3. Suma liczb z pkt 6a–6e nie może być mniejsza od liczby z pkt 6.

7	Liczba kart wyjętych z urny	*	1	5	9
7a	w tym liczba kart wyjętych z kopert na karty do głosowania w głosowaniu korespondencyjnym	*	*	*	0

Uwaga! Liczba z pkt 7 pomniejszona o liczbę z pkt 7a powinna być równa liczbie z pkt 2. Dodatkowo liczba z pkt 7a nie może być większa od liczby z pkt 6e.

18d42157-762d-461e-9256-ff4825ccff09



8	Liczba kart nieważnych (bez pieczęci obwodowej komisji wyborczej lub inne niż urzędowo ustalone)	*	*	*	0
9	Liczba kart ważnych	*	1	5	9

Uwaga! Suma liczb z pkt 8 i 9 musi być równa liczbie z pkt 7.

10	Liczba głosów nieważnych (z kart ważnych)	*	*	*	5
10a	w tym z powodu postawienia znaku „X” obok nazwiska dwóch lub większej liczby kandydatów	*	*	*	0
10b	w tym z powodu niepostawienia znaku „X” obok nazwiska żadnego kandydata	*	*	*	5
10c	w tym z powodu postawienia znaku „X” wyłącznie obok nazwiska skreślonego kandydata (art. 436 § 1 Kodeksu wyborczego)	*	*	*	0

Uwaga! Suma liczb z pkt 10a – 10c musi być równa liczbie z pkt 10.

11	Liczba głosów ważnych oddanych łącznie na wszystkie listy kandydatów (z kart ważnych)	*	1	5	4
----	---	---	---	---	---

Uwaga! Suma liczb z pkt 10 i 11 musi być równa liczbie z pkt 9.

12. Na poszczególne listy kandydatów i umieszczonego na nich kandydata oddano następujące liczby głosów ważnych:

1	SKAWINA Robert zgłoszony przez KWW BLISKO LUDZKICH SPRAW, Lista nr 12	*	*	4	2
2	GOMULICKA Beata Bożena zgłoszona przez KWW RAZEM MOŻEMY WIĘCEJ-KOALICJA SAMORZĄDOWA, Lista nr 14	*	1	1	2

18d42157-762d-461e-9256-ff4825ccff09



Gs- CWS Gs

Przy sporządzeniu protokołu obecni byli członkowie Komisji:

- 1) Giczewska Anna - Przewodniczący
- 2) Zinkiewicz Mirosław - Zastępca Przewodniczącego
- 3) Cudna Władysława - Członek
- 4) Gajdowska Halina - Członek
- 5) Kochmańska Agnieszka - Członek
- 6) Łotys Cezary Piotr - Członek
- 7) Nadrak Lidia - Członek
- 8) Stanicka Janina - Członek
- 9) Woźniak Krzysztof Tadeusz - Członek

.....
(podpis)

.....
(podpis)

.....
(podpis)

.....
(podpis)

.....
(podpis)

.....
(podpis)

.....
(podpis)

.....
(podpis)

.....
(podpis)



WYBORY DO RADY GMINY W GMINIE DO 20 TYS. MIESZKAŃCÓW

Okręg wyborczy nr:	*	6	Liczba mandatów:	1
--------------------	---	---	------------------	---

ZESTAWIENIE WYNIKÓW GŁOSOWANIA W OKRĘGU WYBORCZYM

Zestawienie wyników głosowania w okręgu wyborczym nr 6, utworzonym dla wyboru Rady Gminy Barciany sporządzone dnia 8 kwietnia 2024 r. przez Gminną Komisję Wyborczą w Barcianach.

Komisja stwierdza, że otrzymała protokół głosowania od 1 obwodowej komisji wyborczej właściwej dla okręgu i na podstawie tego protokołu ustaliła następujące wyniki głosowania w okręgu:

1	Liczba wyborców uprawnionych do głosowania (<i>umieszczonych w spisie, z uwzględnieniem dodatkowych formularzy</i>) w chwili zakończenia głosowania	*	3	6	2
1a	w tym umieszczonych w części A spisu wyborców (<i>obywatele polscy</i>)	*	3	6	2
1b	w tym umieszczonych w części B spisu wyborców (<i>obywatele UE niebędący obywatelami polskimi oraz obywatele Zjednoczonego Królestwa Wielkiej Brytanii i Irlandii Północnej</i>)	*	*	*	0

Uwaga! Suma liczb z pkt 1a i 1b **musi być** równa liczbie z pkt 1.

2	Liczba wyborców, którym wydano karty do głosowania w lokalu wyborczym (<i>liczba podpisów w spisie oraz adnotacje o wydaniu karty bez potwierdzenia podpisem w spisie</i>)	*	2	0	2
2a	w tym w części A spisu wyborców (<i>obywatele polscy</i>)	*	2	0	2
2b	w tym w części B spisu wyborców (<i>obywatele UE niebędący obywatelami polskimi oraz obywatele Zjednoczonego Królestwa Wielkiej Brytanii i Irlandii Północnej</i>)	*	*	*	0

Uwaga! Suma liczb z pkt 2a i 2b **musi być** równa liczbie z pkt 2.

3	Liczba wyborców, którym wysłano pakiety wyborcze	*	*	*	0
4	Liczba wyborców, którym wydano karty do głosowania w lokalu wyborczym oraz w głosowaniu korespondencyjnym (<i>łącznie</i>)	*	2	0	2
5	Liczba wyborców głosujących przez pełnomocnika (<i>liczba kart do głosowania wydanych na podstawie aktów pełnomocnictwa otrzymanych przez obwodowe komisje wyborcze</i>)	*	*	*	1
6	Liczba otrzymanych kopert zwrotnych w głosowaniu korespondencyjnym	*	*	*	0
6a	Liczba kopert zwrotnych w głosowaniu korespondencyjnym, w których nie było oświadczenia o osobistym i tajnym oddaniu głosu	*	*	*	0
6b	Liczba kopert zwrotnych w głosowaniu korespondencyjnym, w których oświadczenie nie było podpisane przez wyborcę	*	*	*	0
6c	Liczba kopert zwrotnych w głosowaniu korespondencyjnym, w których nie było koperty na karty do głosowania	*	*	*	0
6d	Liczba kopert zwrotnych w głosowaniu korespondencyjnym, w których znajdowała się niezaklejona koperta na karty do głosowania	*	*	*	0
6e	Liczba kopert na karty do głosowania w głosowaniu korespondencyjnym wrzuconych do urny	*	*	*	0

Uwaga! Liczba z pkt 6 nie może być większa od liczby z pkt 3. Suma liczb z pkt 6a–6e nie może być mniejsza od liczby z pkt 6.

7	Liczba kart wyjętych z urny	*	2	0	2
7a	w tym liczba kart wyjętych z kopert na karty do głosowania w głosowaniu korespondencyjnym	*	*	*	0

Uwaga! Liczba z pkt 7 pomniejszona o liczbę z pkt 7a powinna być równa liczbie z pkt 2. Dodatkowo liczba z pkt 7a nie może być większa od liczby z pkt 6e.

18d42157-762d-461e-9256-ff4825ccff09



Gp [signature] [signature] Gp [signature] [signature] [signature] [signature]

8	Liczba kart nieważnych (bez pieczęci obwodowej komisji wyborczej lub inne niż urzędowo ustalone)	*	*	*	0
9	Liczba kart ważnych	*	2	0	2

Uwaga! Suma liczb z pkt 8 i 9 musi być równa liczbie z pkt 7.

10	Liczba głosów nieważnych (z kart ważnych)	*	*	*	1
10a	w tym z powodu postawienia znaku „X” obok nazwiska dwóch lub większej liczby kandydatów	*	*	*	0
10b	w tym z powodu niepostawienia znaku „X” obok nazwiska żadnego kandydata	*	*	*	1
10c	w tym z powodu postawienia znaku „X” wyłącznie obok nazwiska skreślonego kandydata (art. 436 § 1 Kodeksu wyborczego)	*	*	*	0

Uwaga! Suma liczb z pkt 10a – 10c musi być równa liczbie z pkt 10.

11	Liczba głosów ważnych oddanych łącznie na wszystkie listy kandydatów (z kart ważnych)	*	2	0	1
----	---	---	---	---	---

Uwaga! Suma liczb z pkt 10 i 11 musi być równa liczbie z pkt 9.

12. Na poszczególne listy kandydatów i umieszczonego na nich kandydata oddano następujące liczby głosów ważnych:

1	WITEK Anna zgłoszona przez KWW BLISKO LUDZKICH SPRAW, Lista nr 12	*	*	7	0
2	SKONIECZKO Kamil zgłoszony przez KWW RAZEM MOŻEMY WIĘCEJ-KOALICJA SAMORZĄDOWA, Lista nr 14	*	*	8	5
3	CZYŻEWSKA Marzena zgłoszona przez KWW MARZENY CZYŻEWSKIEJ, Lista nr 15	*	*	4	6

18d42157-762d-461e-9256-ff4825ccff09



Cp- ~~AWO~~ Cp ADu ~~AWO~~ 21 8/15 ~~AWO~~

Przy sporządzeniu protokołu obecni byli członkowie Komisji:

1) Giczewska Anna - Przewodniczący

2) Zinkiewicz Mirosław - Zastępca Przewodniczącego

3) Cudna Władysława - Członek

4) Gajdowska Halina - Członek

5) Kochmańska Agnieszka - Członek

6) Łotys Cezary Piotr - Członek

7) Nadrak Lidia - Członek

8) Stanicka Janina - Członek

9) Woźniak Krzysztof Tadeusz - Członek

.....
(podpis)
.....
(podpis)
.....
(podpis)
.....
(podpis)
.....
(podpis)
.....
(podpis)
.....
(podpis)
.....
(podpis)
.....
(podpis)
.....
(podpis)



WYBORY DO RADY GMINY W GMINIE DO 20 TYS. MIESZKAŃCÓW

Okręg wyborczy nr:	*	7	Liczba mandatów:	1
--------------------	---	---	------------------	---

ZESTAWIENIE WYNIKÓW GŁOSOWANIA W OKRĘGU WYBORCZYM

Zestawienie wyników głosowania w okręgu wyborczym nr 7, utworzonym dla wyboru Rady Gminy Barciany sporządzone dnia 8 kwietnia 2024 r. przez Gminną Komisję Wyborczą w Barcianach.

Komisja stwierdza, że otrzymała protokół głosowania od 1 obwodowej komisji wyborczej właściwej dla okręgu i na podstawie tego protokołu ustaliła następujące wyniki głosowania w okręgu:

1	Liczba wyborców uprawnionych do głosowania (<i>umieszczonych w spisie, z uwzględnieniem dodatkowych formularzy</i>) w chwili zakończenia głosowania	*	2	2	9
1a	w tym umieszczonych w części A spisu wyborców (<i>obywatele polscy</i>)	*	2	2	9
1b	w tym umieszczonych w części B spisu wyborców (<i>obywatele UE niebędący obywatelami polskimi oraz obywatele Zjednoczonego Królestwa Wielkiej Brytanii i Irlandii Północnej</i>)	*	*	*	0

Uwaga! Suma liczb z pkt 1a i 1b musi być równa liczbie z pkt 1.

2	Liczba wyborców, którym wydano karty do głosowania w lokalu wyborczym (<i>liczba podpisów w spisie oraz adnotacje o wydaniu karty bez potwierdzenia podpisem w spisie</i>)	*	1	2	4
2a	w tym w części A spisu wyborców (<i>obywatele polscy</i>)	*	1	2	4
2b	w tym w części B spisu wyborców (<i>obywatele UE niebędący obywatelami polskimi oraz obywatele Zjednoczonego Królestwa Wielkiej Brytanii i Irlandii Północnej</i>)	*	*	*	0

Uwaga! Suma liczb z pkt 2a i 2b musi być równa liczbie z pkt 2.

3	Liczba wyborców, którym wysłano pakiety wyborcze	*	*	*	0
4	Liczba wyborców, którym wydano karty do głosowania w lokalu wyborczym oraz w głosowaniu korespondencyjnym (<i>łącznie</i>)	*	1	2	4
5	Liczba wyborców głosujących przez pełnomocnika (<i>liczba kart do głosowania wydanych na podstawie aktów pełnomocnictwa otrzymanych przez obwodowe komisje wyborcze</i>)	*	*	*	0
6	Liczba otrzymanych kopert zwrotnych w głosowaniu korespondencyjnym	*	*	*	0
6a	Liczba kopert zwrotnych w głosowaniu korespondencyjnym, w których nie było oświadczenia o osobistym i tajnym oddaniu głosu	*	*	*	0
6b	Liczba kopert zwrotnych w głosowaniu korespondencyjnym, w których oświadczenie nie było podpisane przez wyborcę	*	*	*	0
6c	Liczba kopert zwrotnych w głosowaniu korespondencyjnym, w których nie było koperty na karty do głosowania	*	*	*	0
6d	Liczba kopert zwrotnych w głosowaniu korespondencyjnym, w których znajdowała się niezaklejona koperta na karty do głosowania	*	*	*	0
6e	Liczba kopert na karty do głosowania w głosowaniu korespondencyjnym wrzuconych do urny	*	*	*	0

Uwaga! Liczba z pkt 6 nie może być większa od liczby z pkt 3. Suma liczb z pkt 6a–6e nie może być mniejsza od liczby z pkt 6.

7	Liczba kart wyjętych z urny	*	1	2	4
7a	w tym liczba kart wyjętych z kopert na karty do głosowania w głosowaniu korespondencyjnym	*	*	*	0

Uwaga! Liczba z pkt 7 pomniejszona o liczbę z pkt 7a powinna być równa liczbie z pkt 2. Dodatkowo liczba z pkt 7a nie może być większa od liczby z pkt 6e.

18d42157-762d-461e-9256-ff4825ccff09



Główny komisja wyborcza
 Główny komisja wyborcza
 Główny komisja wyborcza
 Główny komisja wyborcza
 Główny komisja wyborcza
 Główny komisja wyborcza

8	Liczba kart nieważnych (bez pieczęci obwodowej komisji wyborczej lub inne niż urzędowo ustalone)	*	*	*	0
9	Liczba kart ważnych	*	1	2	4

Uwaga! Suma liczb z pkt 8 i 9 musi być równa liczbie z pkt 7.

10	Liczba głosów nieważnych (z kart ważnych)	*	*	*	3
10a	w tym z powodu postawienia znaku „X” obok nazwiska dwóch lub większej liczby kandydatów	*	*	*	0
10b	w tym z powodu niepostawienia znaku „X” obok nazwiska żadnego kandydata	*	*	*	3
10c	w tym z powodu postawienia znaku „X” wyłącznie obok nazwiska skreślonego kandydata (art. 436 § 1 Kodeksu wyborczego)	*	*	*	0

Uwaga! Suma liczb z pkt 10a – 10c musi być równa liczbie z pkt 10.

11	Liczba głosów ważnych oddanych łącznie na wszystkie listy kandydatów (z kart ważnych)	*	1	2	1
----	---	---	---	---	---

Uwaga! Suma liczb z pkt 10 i 11 musi być równa liczbie z pkt 9.

12. Na poszczególne listy kandydatów i umieszczonego na nich kandydata oddano następujące liczby głosów ważnych:

1	KOCHMAŃSKI Tomasz zgłoszony przez KWW BLISKO LUDZKICH SPRAW, Lista nr 12	*	*	6	1
2	SOBIESKA Janusz zgłoszony przez KWW NASZA GMINA BARCIANY, Lista nr 13	*	*	*	4
3	NIEDŹWIECKI Henryk zgłoszony przez KWW RAZEM MOŻEMY WIĘCEJ-KOALICJA SAMORZĄDOWA, Lista nr 14	*	*	5	6

18d42157-762d-461e-9256-ff4825ccff09



Gh- *[Handwritten signatures]*

Przy sporządzeniu protokołu obecni byli członkowie Komisji:

1) Giczewska Anna - Przewodniczący

2) Zinkiewicz Mirosław - Zastępca Przewodniczącego

3) Cudna Władysława - Członek

4) Gajdowska Halina - Członek










5) Kochmańska Agnieszka - Członek

6) Łotys Cezary Piotr - Członek

7) Nadrak Lidia - Członek

8) Stanicka Janina - Członek

9) Woźniak Krzysztof Tadeusz - Członek


.....
(podpis)

.....
(podpis)

.....
(podpis)

.....
(podpis)

.....
(podpis)

.....
(podpis)

.....
(podpis)

.....
(podpis)

.....
(podpis)



WYBORY DO RADY GMINY W GMINIE DO 20 TYS. MIESZKAŃCÓW

Okręg wyborczy nr:	*	8	Liczba mandatów:	1
--------------------	---	---	------------------	---

ZESTAWIENIE WYNIKÓW GŁOSOWANIA W OKRĘGU WYBORCZYM

Zestawienie wyników głosowania w okręgu wyborczym nr 8, utworzonym dla wyboru Rady Gminy Barciany sporządzone dnia 8 kwietnia 2024 r. przez Gminną Komisję Wyborczą w Barcianach.

Komisja stwierdza, że otrzymała protokół głosowania od 1 obwodowej komisji wyborczej właściwej dla okręgu i na podstawie tego protokołu ustaliła następujące wyniki głosowania w okręgu:

1	Liczba wyborców uprawnionych do głosowania (<i>umieszczonych w spisie, z uwzględnieniem dodatkowych formularzy</i>) w chwili zakończenia głosowania	*	2	1	3
1a	w tym umieszczonych w części A spisu wyborców (<i>obywatele polscy</i>)	*	2	1	3
1b	w tym umieszczonych w części B spisu wyborców (<i>obywatele UE niebędący obywatelami polskimi oraz obywatele Zjednoczonego Królestwa Wielkiej Brytanii i Irlandii Północnej</i>)	*	*	*	0

Uwaga! Suma liczb z pkt 1a i 1b musi być równa liczbie z pkt 1.

2	Liczba wyborców, którym wydano karty do głosowania w lokalu wyborczym (<i>liczba podpisów w spisie oraz adnotacje o wydaniu karty bez potwierdzenia podpisem w spisie</i>)	*	1	1	3
2a	w tym w części A spisu wyborców (<i>obywatele polscy</i>)	*	1	1	3
2b	w tym w części B spisu wyborców (<i>obywatele UE niebędący obywatelami polskimi oraz obywatele Zjednoczonego Królestwa Wielkiej Brytanii i Irlandii Północnej</i>)	*	*	*	0

Uwaga! Suma liczb z pkt 2a i 2b musi być równa liczbie z pkt 2.

3	Liczba wyborców, którym wysłano pakiety wyborcze	*	*	*	0
4	Liczba wyborców, którym wydano karty do głosowania w lokalu wyborczym oraz w głosowaniu korespondencyjnym (<i>łącznie</i>)	*	1	1	3
5	Liczba wyborców głosujących przez pełnomocnika (<i>liczba kart do głosowania wydanych na podstawie aktów pełnomocnictwa otrzymanych przez obwodowe komisje wyborcze</i>)	*	*	*	1
6	Liczba otrzymanych kopert zwrotnych w głosowaniu korespondencyjnym	*	*	*	0
6a	Liczba kopert zwrotnych w głosowaniu korespondencyjnym, w których nie było oświadczenia o osobistym i tajnym oddaniu głosu	*	*	*	0
6b	Liczba kopert zwrotnych w głosowaniu korespondencyjnym, w których oświadczenie nie było podpisane przez wyborcę	*	*	*	0
6c	Liczba kopert zwrotnych w głosowaniu korespondencyjnym, w których nie było koperty na karty do głosowania	*	*	*	0
6d	Liczba kopert zwrotnych w głosowaniu korespondencyjnym, w których znajdowała się niezaklejona koperta na karty do głosowania	*	*	*	0
6e	Liczba kopert na karty do głosowania w głosowaniu korespondencyjnym wrzuconych do urny	*	*	*	0

Uwaga! Liczba z pkt 6 nie może być większa od liczby z pkt 3. Suma liczb z pkt 6a–6e nie może być mniejsza od liczby z pkt 6.

7	Liczba kart wyjętych z urny	*	1	1	3
7a	w tym liczba kart wyjętych z kopert na karty do głosowania w głosowaniu korespondencyjnym	*	*	*	0

Uwaga! Liczba z pkt 7 pomniejszona o liczbę z pkt 7a powinna być równa liczbie z pkt 2. Dodatkowo liczba z pkt 7a nie może być większa od liczby z pkt 6e.

18d42157-762d-461e-9256-ff4825ccff09



Główny Urząd Wyborczy Gminy Barciany

8	Liczba kart nieważnych (bez pieczęci obwodowej komisji wyborczej lub inne niż urzędowo ustalone)	*	*	*	0
9	Liczba kart ważnych	*	1	1	3

Uwaga! Suma liczb z pkt 8 i 9 **musi być** równa liczbie z pkt 7.

10	Liczba głosów nieważnych (z kart ważnych)	*	*	*	4
10a	w tym z powodu postawienia znaku „X” obok nazwiska dwóch lub większej liczby kandydatów	*	*	*	1
10b	w tym z powodu niepostawienia znaku „X” obok nazwiska żadnego kandydata	*	*	*	3
10c	w tym z powodu postawienia znaku „X” wyłącznie obok nazwiska skreślonego kandydata (art. 436 § 1 Kodeksu wyborczego)	*	*	*	0

Uwaga! Suma liczb z pkt 10a – 10c **musi być** równa liczbie z pkt 10.

11	Liczba głosów ważnych oddanych łącznie na wszystkie listy kandydatów (z kart ważnych)	*	1	0	9
----	---	---	---	---	---

Uwaga! Suma liczb z pkt 10 i 11 **musi być** równa liczbie z pkt 9.

12. Na poszczególne listy kandydatów i umieszczonego na nich kandydata oddano następujące liczby głosów ważnych:

1	BIEDRAWA Jagoda zgłoszona przez KWW BLISKO LUDZKICH SPRAW, Lista nr 12	*	*	4	4
2	MUSIAŁOWSKA Tamara Elwira zgłoszona przez KWW NASZA GMINA BARCIANY, Lista nr 13	*	*	1	6
3	PACAK Małgorzata Aneta zgłoszona przez KWW RAZEM MOŻEMY WIĘCEJ-KOALICJA SAMORZĄDOWA, Lista nr 14	*	*	4	9

18d42157-762d-461e-9256-ff4825ccff09




Gf- awo Gf

Przy sporządzeniu protokołu obecni byli członkowie Komisji:

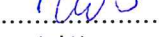
1) Giczewska Anna - Przewodniczący


.....
(podpis)


2) Zinkiewicz Mirosław - Zastępca Przewodniczącego


.....
(podpis)


3) Cudna Władysława - Członek


.....
(podpis)


4) Gajdowska Halina - Członek


.....
(podpis)

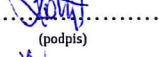
5) Kochmańska Agnieszka - Członek


.....
(podpis)


6) Łotys Cezary Piotr - Członek


.....
(podpis)


7) Nadrak Lidia - Członek


.....
(podpis)

8) Stanicka Janina - Członek


.....
(podpis)

9) Woźniak Krzysztof Tadeusz - Członek


.....
(podpis)



WYBORY DO RADY GMINY W GMINIE DO 20 TYS. MIESZKAŃCÓW

Okręg wyborczy nr:	*	9	Liczba mandatów:	1
--------------------	---	---	------------------	---

ZESTAWIENIE WYNIKÓW GŁOSOWANIA W OKRĘGU WYBORCZYM

Zestawienie wyników głosowania w okręgu wyborczym nr 9, utworzonym dla wyboru Rady Gminy Barciany sporządzone dnia 8 kwietnia 2024 r. przez Gminną Komisję Wyborczą w Barcianach.

Komisja stwierdza, że otrzymała protokół głosowania od 1 obwodowej komisji wyborczej właściwej dla okręgu i na podstawie tego protokołu ustaliła następujące wyniki głosowania w okręgu:

1	Liczba wyborców uprawnionych do głosowania (<i>umieszczonych w spisie, z uwzględnieniem dodatkowych formularzy</i>) w chwili zakończenia głosowania	*	2	5	9
1a	w tym umieszczonych w części A spisu wyborców (<i>obywatele polscy</i>)	*	2	5	9
1b	w tym umieszczonych w części B spisu wyborców (<i>obywatele UE niebędący obywatelami polskimi oraz obywatele Zjednoczonego Królestwa Wielkiej Brytanii i Irlandii Północnej</i>)	*	*	*	0

Uwaga! Suma liczb z pkt 1a i 1b musi być równa liczbie z pkt 1.

2	Liczba wyborców, którym wydano karty do głosowania w lokalu wyborczym (<i>liczba podpisów w spisie oraz adnotacje o wydaniu karty bez potwierdzenia podpisem w spisie</i>)	*	1	5	6
2a	w tym w części A spisu wyborców (<i>obywatele polscy</i>)	*	1	5	6
2b	w tym w części B spisu wyborców (<i>obywatele UE niebędący obywatelami polskimi oraz obywatele Zjednoczonego Królestwa Wielkiej Brytanii i Irlandii Północnej</i>)	*	*	*	0

Uwaga! Suma liczb z pkt 2a i 2b musi być równa liczbie z pkt 2.

3	Liczba wyborców, którym wysłano pakiety wyborcze	*	*	*	0
4	Liczba wyborców, którym wydano karty do głosowania w lokalu wyborczym oraz w głosowaniu korespondencyjnym (<i>łącznie</i>)	*	1	5	6
5	Liczba wyborców głosujących przez pełnomocnika (<i>liczba kart do głosowania wydanych na podstawie aktów pełnomocnictwa otrzymanych przez obwodowe komisje wyborcze</i>)	*	*	*	2
6	Liczba otrzymanych kopert zwrotnych w głosowaniu korespondencyjnym	*	*	*	0
6a	Liczba kopert zwrotnych w głosowaniu korespondencyjnym, w których nie było oświadczenia o osobistym i tajnym oddaniu głosu	*	*	*	0
6b	Liczba kopert zwrotnych w głosowaniu korespondencyjnym, w których oświadczenie nie było podpisane przez wyborcę	*	*	*	0
6c	Liczba kopert zwrotnych w głosowaniu korespondencyjnym, w których nie było koperty na karty do głosowania	*	*	*	0
6d	Liczba kopert zwrotnych w głosowaniu korespondencyjnym, w których znajdowała się niezaklejona koperta na karty do głosowania	*	*	*	0
6e	Liczba kopert na karty do głosowania w głosowaniu korespondencyjnym wrzuconych do urny	*	*	*	0

Uwaga! Liczba z pkt 6 nie może być większa od liczby z pkt 3. Suma liczb z pkt 6a–6e nie może być mniejsza od liczby z pkt 6.

7	Liczba kart wyjętych z urny	*	1	5	6
7a	w tym liczba kart wyjętych z kopert na karty do głosowania w głosowaniu korespondencyjnym	*	*	*	0

Uwaga! Liczba z pkt 7 pomniejszona o liczbę z pkt 7a powinna być równa liczbie z pkt 2. Dodatkowo liczba z pkt 7a nie może być większa od liczby z pkt 6e.

18d42157-762d-461e-9256-ff4825ccff09



8	Liczba kart nieważnych (bez pieczęci obwodowej komisji wyborczej lub inne niż urzędowo ustalone)	*	*	*	0
9	Liczba kart ważnych	*	1	5	6

Uwaga! Suma liczb z pkt 8 i 9 musi być równa liczbie z pkt 7.

10	Liczba głosów nieważnych (z kart ważnych)	*	*	*	1
10a	w tym z powodu postawienia znaku „X” obok nazwiska dwóch lub większej liczby kandydatów	*	*	*	0
10b	w tym z powodu niepostawienia znaku „X” obok nazwiska żadnego kandydata	*	*	*	1
10c	w tym z powodu postawienia znaku „X” wyłącznie obok nazwiska skreślonego kandydata (art. 436 § 1 Kodeksu wyborczego)	*	*	*	0

Uwaga! Suma liczb z pkt 10a – 10c musi być równa liczbie z pkt 10.

11	Liczba głosów ważnych oddanych łącznie na wszystkie listy kandydatów (z kart ważnych)	*	1	5	5
----	---	---	---	---	---

Uwaga! Suma liczb z pkt 10 i 11 musi być równa liczbie z pkt 9.

12. Na poszczególne listy kandydatów i umieszczonego na nich kandydata oddano następujące liczby głosów ważnych:

1	KRAJEWSKI Marek Sławomir zgłoszony przez KKW KOALICJA OBYWATELSKA, Lista nr 5	*	*	3	4
2	WERNICKI Jarosław zgłoszony przez KWW BLISKO LUDZKICH SPRAW, Lista nr 12	*	*	4	3
3	KUCZEWSKA Agnieszka zgłoszona przez KWW RAZEM MOŻEMY WIĘCEJ-KOALICJA SAMORZĄDOWA, Lista nr 14	*	*	7	8

18d42157-762d-461e-9256-ff4825ccff09



Gp- Gp

Przy sporządzeniu protokołu obecni byli członkowie Komisji:

- 1) Giczewska Anna - Przewodniczący
- 2) Zinkiewicz Mirosław - Zastępca Przewodniczącego
- 3) Cudna Władysława - Członek
- 4) Gajdowska Halina - Członek
- 5) Kochmańska Agnieszka - Członek
- 6) Łotys Cezary Piotr - Członek
- 7) Nadrak Lidia - Członek
- 8) Stanicka Janina - Członek
- 9) Woźniak Krzysztof Tadeusz - Członek

GA-
(podpis)
.....
(podpis)
.....
(podpis)
.....
(podpis)
.....
(podpis)
.....
(podpis)
.....
(podpis)
.....
(podpis)
.....
(podpis)



WYBORY DO RADY GMINY W GMINIE DO 20 TYS. MIESZKAŃCÓW

Okręg wyborczy nr:	1	0	Liczba mandatów:	1
--------------------	---	---	------------------	---

ZESTAWIENIE WYNIKÓW GŁOSOWANIA W OKRĘGU WYBORCZYM

Zestawienie wyników głosowania w okręgu wyborczym nr 10, utworzonym dla wyboru Rady Gminy Barciany sporządzone dnia 8 kwietnia 2024 r. przez Gminną Komisję Wyborczą w Barcianach.

Komisja stwierdza, że otrzymała protokół głosowania od 1 obwodowej komisji wyborczej właściwej dla okręgu i na podstawie tego protokołu ustaliła następujące wyniki głosowania w okręgu:

1	Liczba wyborców uprawnionych do głosowania (<i>umieszczonych w spisie, z uwzględnieniem dodatkowych formularzy</i>) w chwili zakończenia głosowania	*	3	9	9
1a	w tym umieszczonych w części A spisu wyborców (<i>obywatele polscy</i>)	*	3	9	9
1b	w tym umieszczonych w części B spisu wyborców (<i>obywatele UE niebędący obywatelami polskimi oraz obywatele Zjednoczonego Królestwa Wielkiej Brytanii i Irlandii Północnej</i>)	*	*	*	0

Uwaga! Suma liczb z pkt 1a i 1b musi być równa liczbie z pkt 1.

2	Liczba wyborców, którym wydano karty do głosowania w lokalu wyborczym (<i>liczba podpisów w spisie oraz adnotacje o wydaniu karty bez potwierdzenia podpisem w spisie</i>)	*	1	9	2
2a	w tym w części A spisu wyborców (<i>obywatele polscy</i>)	*	1	9	2
2b	w tym w części B spisu wyborców (<i>obywatele UE niebędący obywatelami polskimi oraz obywatele Zjednoczonego Królestwa Wielkiej Brytanii i Irlandii Północnej</i>)	*	*	*	0

Uwaga! Suma liczb z pkt 2a i 2b musi być równa liczbie z pkt 2.

3	Liczba wyborców, którym wysłano pakiety wyborcze	*	*	*	0
4	Liczba wyborców, którym wydano karty do głosowania w lokalu wyborczym oraz w głosowaniu korespondencyjnym (<i>łącznie</i>)	*	1	9	2
5	Liczba wyborców głosujących przez pełnomocnika (<i>liczba kart do głosowania wydanych na podstawie aktów pełnomocnictwa otrzymanych przez obwodowe komisje wyborcze</i>)	*	*	*	5
6	Liczba otrzymanych kopert zwrotnych w głosowaniu korespondencyjnym	*	*	*	0
6a	Liczba kopert zwrotnych w głosowaniu korespondencyjnym, w których nie było oświadczenia o osobistym i tajnym oddaniu głosu	*	*	*	0
6b	Liczba kopert zwrotnych w głosowaniu korespondencyjnym, w których oświadczenie nie było podpisane przez wyborcę	*	*	*	0
6c	Liczba kopert zwrotnych w głosowaniu korespondencyjnym, w których nie było koperty na karty do głosowania	*	*	*	0
6d	Liczba kopert zwrotnych w głosowaniu korespondencyjnym, w których znajdowała się niezaklejona koperta na karty do głosowania	*	*	*	0
6e	Liczba kopert na karty do głosowania w głosowaniu korespondencyjnym wrzuconych do urny	*	*	*	0

Uwaga! Liczba z pkt 6 nie może być większa od liczby z pkt 3. Suma liczb z pkt 6a–6e nie może być mniejsza od liczby z pkt 6.

7	Liczba kart wyjętych z urny	*	1	9	2
7a	w tym liczba kart wyjętych z kopert na karty do głosowania w głosowaniu korespondencyjnym	*	*	*	0

Uwaga! Liczba z pkt 7 pomniejszona o liczbę z pkt 7a powinna być równa liczbie z pkt 2. Dodatkowo liczba z pkt 7a nie może być większa od liczby z pkt 6e.

18d42157-762d-461e-9256-ff4825ccff09



Przy sporządzeniu protokołu obecni byli członkowie Komisji:

1) Giczewska Anna - Przewodniczący

2) Zinkiewicz Mirosław - Zastępca Przewodniczącego

3) Cudna Władysława - Członek

4) Gajdowska Halina - Członek

5) Kochmańska Agnieszka - Członek

6) Łotys Cezary Piotr - Członek

7) Nadrak Lidia - Członek

8) Stanicka Janina - Członek

9) Woźniak Krzysztof Tadeusz - Członek

.....
(podpis)

.....
(podpis)

.....
(podpis)

.....
(podpis)

.....
(podpis)

.....
(podpis)

.....
(podpis)

.....
(podpis)

.....
(podpis)

.....
(podpis)



WYBORY DO RADY GMINY W GMINIE DO 20 TYS. MIESZKAŃCÓW

Okręg wyborczy nr:	1	1	Liczba mandatów:	1
--------------------	---	---	------------------	---

ZESTAWIENIE WYNIKÓW GŁOSOWANIA W OKRĘGU WYBORCZYM

Zestawienie wyników głosowania w okręgu wyborczym nr 11, utworzonym dla wyboru Rady Gminy Barciany sporządzone dnia 8 kwietnia 2024 r. przez Gminną Komisję Wyborczą w Barcianach.

Komisja stwierdza, że otrzymała protokół głosowania od 1 obwodowej komisji wyborczej właściwej dla okręgu i na podstawie tego protokołu ustaliła następujące wyniki głosowania w okręgu:

1	Liczba wyborców uprawnionych do głosowania (<i>umieszczonych w spisie, z uwzględnieniem dodatkowych formularzy</i>) w chwili zakończenia głosowania	*	4	0	3
1a	w tym umieszczonych w części A spisu wyborców (<i>obywatele polscy</i>)	*	4	0	3
1b	w tym umieszczonych w części B spisu wyborców (<i>obywatele UE niebędący obywatelami polskimi oraz obywatele Zjednoczonego Królestwa Wielkiej Brytanii i Irlandii Północnej</i>)	*	*	*	0

Uwaga! Suma liczb z pkt 1a i 1b musi być równa liczbie z pkt 1.

2	Liczba wyborców, którym wydano karty do głosowania w lokalu wyborczym (<i>liczba podpisów w spisie oraz adnotacje o wydaniu karty bez potwierdzenia podpisem w spisie</i>)	*	1	9	9
2a	w tym w części A spisu wyborców (<i>obywatele polscy</i>)	*	1	9	9
2b	w tym w części B spisu wyborców (<i>obywatele UE niebędący obywatelami polskimi oraz obywatele Zjednoczonego Królestwa Wielkiej Brytanii i Irlandii Północnej</i>)	*	*	*	0

Uwaga! Suma liczb z pkt 2a i 2b musi być równa liczbie z pkt 2.

3	Liczba wyborców, którym wysłano pakiety wyborcze	*	*	*	0
4	Liczba wyborców, którym wydano karty do głosowania w lokalu wyborczym oraz w głosowaniu korespondencyjnym (<i>łącznie</i>)	*	1	9	9
5	Liczba wyborców głosujących przez pełnomocnika (<i>liczba kart do głosowania wydanych na podstawie aktów pełnomocnictwa otrzymanych przez obwodowe komisje wyborcze</i>)	*	*	*	6
6	Liczba otrzymanych kopert zwrotnych w głosowaniu korespondencyjnym	*	*	*	0
6a	Liczba kopert zwrotnych w głosowaniu korespondencyjnym, w których nie było oświadczenia o osobistym i tajnym oddaniu głosu	*	*	*	0
6b	Liczba kopert zwrotnych w głosowaniu korespondencyjnym, w których oświadczenie nie było podpisane przez wyborcę	*	*	*	0
6c	Liczba kopert zwrotnych w głosowaniu korespondencyjnym, w których nie było koperty na karty do głosowania	*	*	*	0
6d	Liczba kopert zwrotnych w głosowaniu korespondencyjnym, w których znajdowała się niezaklejona koperta na karty do głosowania	*	*	*	0
6e	Liczba kopert na karty do głosowania w głosowaniu korespondencyjnym wrzuconych do urny	*	*	*	0

Uwaga! Liczba z pkt 6 nie może być większa od liczby z pkt 3. Suma liczb z pkt 6a–6e nie może być mniejsza od liczby z pkt 6.

7	Liczba kart wyjętych z urny	*	1	9	9
7a	w tym liczba kart wyjętych z kopert na karty do głosowania w głosowaniu korespondencyjnym	*	*	*	0

Uwaga! Liczba z pkt 7 pomniejszona o liczbę z pkt 7a powinna być równa liczbie z pkt 2. Dodatkowo liczba z pkt 7a nie może być większa od liczby z pkt 6e.

18d42157-762d-461e-9256-ff4825ccff09



Gł. [Signature] [Signature] [Signature] [Signature] [Signature] [Signature] [Signature]

8	Liczba kart nieważnych (bez pieczęci obwodowej komisji wyborczej lub inne niż urzędowo ustalone)	*	*	*	0
9	Liczba kart ważnych	*	1	9	9

Uwaga! Suma liczb z pkt 8 i 9 musi być równa liczbie z pkt 7.

10	Liczba głosów nieważnych (z kart ważnych)	*	*	*	8
10a	w tym z powodu postawienia znaku „X” obok nazwiska dwóch lub większej liczby kandydatów	*	*	*	3
10b	w tym z powodu niepostawienia znaku „X” obok nazwiska żadnego kandydata	*	*	*	5
10c	w tym z powodu postawienia znaku „X” wyłącznie obok nazwiska skreślonego kandydata (art. 436 § 1 Kodeksu wyborczego)	*	*	*	0

Uwaga! Suma liczb z pkt 10a – 10c musi być równa liczbie z pkt 10.

11	Liczba głosów ważnych oddanych łącznie na wszystkie listy kandydatów (z kart ważnych)	*	1	9	1
----	---	---	---	---	---

Uwaga! Suma liczb z pkt 10 i 11 musi być równa liczbie z pkt 9.

12. Na poszczególne listy kandydatów i umieszczonego na nich kandydata oddano następujące liczby głosów ważnych:

1	FEDCZAK Andrzej zgłoszony przez KWW BLISKO LUDZKICH SPRAW, Lista nr 12	*	*	9	5
2	BARAN Piotr zgłoszony przez KWW RAZEM MOŻEMY WIĘCEJ-KOALICJA SAMORZĄDOWA, Lista nr 14	*	*	9	6

18d42157-762d-461e-9256-ff4825ccff09



Gł- ag Gł

Przy sporządzeniu protokołu obecni byli członkowie Komisji:

1) Giczewska Anna - Przewodniczący

2) Zinkiewicz Mirosław - Zastępca Przewodniczącego

3) Cudna Władysława - Członek

4) Gajdowska Halina - Członek

5) Kochmańska Agnieszka - Członek

6) Łotys Cezary Piotr - Członek

7) Nadrak Lidia - Członek

8) Stanicka Janina - Członek

9) Woźniak Krzysztof Tadeusz - Członek

.....
(podpis)
.....
(podpis)
.....
(podpis)
.....
(podpis)
.....
(podpis)
.....
(podpis)
.....
(podpis)
.....
(podpis)
.....
(podpis)



WYBORY DO RADY GMINY W GMINIE DO 20 TYS. MIESZKAŃCÓW

Okręg wyborczy nr:	1	2	Liczba mandatów:	1
--------------------	---	---	------------------	---

ZESTAWIENIE WYNIKÓW GŁOSOWANIA W OKRĘGU WYBORCZYM

Zestawienie wyników głosowania w okręgu wyborczym nr 12, utworzonym dla wyboru Rady Gminy Barciany sporządzone dnia 8 kwietnia 2024 r. przez Gminną Komisję Wyborczą w Barcianach.

Komisja stwierdza, że otrzymała protokół głosowania od 1 obwodowej komisji wyborczej właściwej dla okręgu i na podstawie tego protokołu ustaliła następujące wyniki głosowania w okręgu:

1	Liczba wyborców uprawnionych do głosowania (<i>umieszczonych w spisie, z uwzględnieniem dodatkowych formularzy</i>) w chwili zakończenia głosowania	*	3	0	2
1a	w tym umieszczonych w części A spisu wyborców (<i>obywatele polscy</i>)	*	3	0	2
1b	w tym umieszczonych w części B spisu wyborców (<i>obywatele UE niebędący obywatelami polskimi oraz obywatele Zjednoczonego Królestwa Wielkiej Brytanii i Irlandii Północnej</i>)	*	*	*	0

Uwaga! Suma liczb z pkt 1a i 1b musi być równa liczbie z pkt 1.

2	Liczba wyborców, którym wydano karty do głosowania w lokalu wyborczym (<i>liczba podpisów w spisie oraz adnotacje o wydaniu karty bez potwierdzenia podpisem w spisie</i>)	*	1	4	3
2a	w tym w części A spisu wyborców (<i>obywatele polscy</i>)	*	1	4	3
2b	w tym w części B spisu wyborców (<i>obywatele UE niebędący obywatelami polskimi oraz obywatele Zjednoczonego Królestwa Wielkiej Brytanii i Irlandii Północnej</i>)	*	*	*	0

Uwaga! Suma liczb z pkt 2a i 2b musi być równa liczbie z pkt 2.

3	Liczba wyborców, którym wysłano pakiety wyborcze	*	*	*	0
4	Liczba wyborców, którym wydano karty do głosowania w lokalu wyborczym oraz w głosowaniu korespondencyjnym (<i>łącznie</i>)	*	1	4	3
5	Liczba wyborców głosujących przez pełnomocnika (<i>liczba kart do głosowania wydanych na podstawie aktów pełnomocnictwa otrzymanych przez obwodowe komisje wyborcze</i>)	*	*	*	0
6	Liczba otrzymanych kopert zwrotnych w głosowaniu korespondencyjnym	*	*	*	0
6a	Liczba kopert zwrotnych w głosowaniu korespondencyjnym, w których nie było oświadczenia o osobistym i tajnym oddaniu głosu	*	*	*	0
6b	Liczba kopert zwrotnych w głosowaniu korespondencyjnym, w których oświadczenie nie było podpisane przez wyborcę	*	*	*	0
6c	Liczba kopert zwrotnych w głosowaniu korespondencyjnym, w których nie było koperty na karty do głosowania	*	*	*	0
6d	Liczba kopert zwrotnych w głosowaniu korespondencyjnym, w których znajdowała się niezaklejona koperta na karty do głosowania	*	*	*	0
6e	Liczba kopert na karty do głosowania w głosowaniu korespondencyjnym wrzuconych do urny	*	*	*	0

Uwaga! Liczba z pkt 6 nie może być większa od liczby z pkt 3. Suma liczb z pkt 6a–6e nie może być mniejsza od liczby z pkt 6.

7	Liczba kart wyjętych z urny	*	1	4	3
7a	w tym liczba kart wyjętych z kopert na karty do głosowania w głosowaniu korespondencyjnym	*	*	*	0

Uwaga! Liczba z pkt 7 pomniejszona o liczbę z pkt 7a powinna być równa liczbie z pkt 2. Dodatkowo liczba z pkt 7a nie może być większa od liczby z pkt 6e.

18d42157-762d-461e-9256-ff4825ccff09



GK ~~AS~~ G5 AD ~~AS~~ AD MS DP

8	Liczba kart nieważnych (bez pieczęci obwodowej komisji wyborczej lub inne niż urzędowo ustalone)	*	*	*	0
9	Liczba kart ważnych	*	1	4	3

Uwaga! Suma liczb z pkt 8 i 9 musi być równa liczbie z pkt 7.

10	Liczba głosów nieważnych (z kart ważnych)	*	*	*	2
10a	w tym z powodu postawienia znaku „X” obok nazwiska dwóch lub większej liczby kandydatów	*	*	*	0
10b	w tym z powodu niepostawienia znaku „X” obok nazwiska żadnego kandydata	*	*	*	2
10c	w tym z powodu postawienia znaku „X” wyłącznie obok nazwiska skreślonego kandydata (art. 436 § 1 Kodeksu wyborczego)	*	*	*	0

Uwaga! Suma liczb z pkt 10a – 10c musi być równa liczbie z pkt 10.

11	Liczba głosów ważnych oddanych łącznie na wszystkie listy kandydatów (z kart ważnych)	*	1	4	1
----	---	---	---	---	---

Uwaga! Suma liczb z pkt 10 i 11 musi być równa liczbie z pkt 9.

12. Na poszczególne listy kandydatów i umieszczonego na nich kandydata oddano następujące liczby głosów ważnych:

1	ZAPOLSKA-GLÓD Jolanta Teresa zgłoszona przez KWW BLISKO LUDZKICH SPRAW, Lista nr 12	*	*	7	2
2	GIERKO Wioletta Maria zgłoszona przez KWW RAZEM MOŻEMY WIĘCEJ-KOALICJA SAMORZĄDOWA, Lista nr 14	*	*	6	9

18d42157-762d-461e-9256-ff4825ccff09



Handwritten signatures and initials in blue ink at the bottom of the page.

Przy sporządzeniu protokołu obecni byli członkowie Komisji:

1) Giczewska Anna - Przewodniczący

2) Zinkiewicz Mirosław - Zastępca Przewodniczącego

3) Cudna Władysława - Członek

4) Gajdowska Halina - Członek

5) Kochmańska Agnieszka - Członek

6) Łotys Cezary Piotr - Członek

7) Nadrak Lidia - Członek

8) Stanicka Janina - Członek

9) Woźniak Krzysztof Tadeusz - Członek

.....
(podpis)
.....
(podpis)
.....
(podpis)
.....
(podpis)
.....
(podpis)
.....
(podpis)
.....
(podpis)
.....
(podpis)
.....
(podpis)



WYBORY DO RADY GMINY W GMINIE DO 20 TYS. MIESZKAŃCÓW

Okręg wyborczy nr:	1	3	Liczba mandatów:	1
--------------------	---	---	------------------	---

ZESTAWIENIE WYNIKÓW GŁOSOWANIA W OKRĘGU WYBORCZYM

Zestawienie wyników głosowania w okręgu wyborczym nr 13, utworzonym dla wyboru Rady Gminy Barciany sporządzone dnia 8 kwietnia 2024 r. przez Gminną Komisję Wyborczą w Barcianach.

Komisja stwierdza, że otrzymała protokół głosowania od 1 obwodowej komisji wyborczej właściwej dla okręgu i na podstawie tego protokołu ustaliła następujące wyniki głosowania w okręgu:

1	Liczba wyborców uprawnionych do głosowania (<i>umieszczonych w spisie, z uwzględnieniem dodatkowych formularzy</i>) w chwili zakończenia głosowania	*	2	7	8
1a	w tym umieszczonych w części A spisu wyborców (<i>obywatele polscy</i>)	*	2	7	8
1b	w tym umieszczonych w części B spisu wyborców (<i>obywatele UE niebędący obywatelami polskimi oraz obywatele Zjednoczonego Królestwa Wielkiej Brytanii i Irlandii Północnej</i>)	*	*	*	0

Uwaga! Suma liczb z pkt 1a i 1b musi być równa liczbie z pkt 1.

2	Liczba wyborców, którym wydano karty do głosowania w lokalu wyborczym (<i>liczba podpisów w spisie oraz adnotacje o wydaniu karty bez potwierdzenia podpisem w spisie</i>)	*	1	5	3
2a	w tym w części A spisu wyborców (<i>obywatele polscy</i>)	*	1	5	3
2b	w tym w części B spisu wyborców (<i>obywatele UE niebędący obywatelami polskimi oraz obywatele Zjednoczonego Królestwa Wielkiej Brytanii i Irlandii Północnej</i>)	*	*	*	0

Uwaga! Suma liczb z pkt 2a i 2b musi być równa liczbie z pkt 2.

3	Liczba wyborców, którym wysłano pakiety wyborcze	*	*	*	0
4	Liczba wyborców, którym wydano karty do głosowania w lokalu wyborczym oraz w głosowaniu korespondencyjnym (<i>łącznie</i>)	*	1	5	3
5	Liczba wyborców głosujących przez pełnomocnika (<i>liczba kart do głosowania wydanych na podstawie aktów pełnomocnictwa otrzymanych przez obwodowe komisje wyborcze</i>)	*	*	*	0
6	Liczba otrzymanych kopert zwrotnych w głosowaniu korespondencyjnym	*	*	*	0
6a	Liczba kopert zwrotnych w głosowaniu korespondencyjnym, w których nie było oświadczenia o osobistym i tajnym oddaniu głosu	*	*	*	0
6b	Liczba kopert zwrotnych w głosowaniu korespondencyjnym, w których oświadczenie nie było podpisane przez wyborcę	*	*	*	0
6c	Liczba kopert zwrotnych w głosowaniu korespondencyjnym, w których nie było koperty na karty do głosowania	*	*	*	0
6d	Liczba kopert zwrotnych w głosowaniu korespondencyjnym, w których znajdowała się niezaklejona koperta na karty do głosowania	*	*	*	0
6e	Liczba kopert na karty do głosowania w głosowaniu korespondencyjnym wrzuconych do urny	*	*	*	0

Uwaga! Liczba z pkt 6 nie może być większa od liczby z pkt 3. Suma liczb z pkt 6a–6e nie może być mniejsza od liczby z pkt 6.

7	Liczba kart wyjętych z urny	*	1	5	3
7a	w tym liczba kart wyjętych z kopert na karty do głosowania w głosowaniu korespondencyjnym	*	*	*	0

Uwaga! Liczba z pkt 7 pomniejszona o liczbę z pkt 7a powinna być równa liczbie z pkt 2. Dodatkowo liczba z pkt 7a nie może być większa od liczby z pkt 6e.

18d42157-762d-461e-9256-ff4825ccff09



Gł. [Signature] [Signature] [Signature] [Signature] [Signature] [Signature]

8	Liczba kart nieważnych (bez pieczęci obwodowej komisji wyborczej lub inne niż urzędowo ustalone)	*	*	*	0
9	Liczba kart ważnych	*	1	5	3

Uwaga! Suma liczb z pkt 8 i 9 musi być równa liczbie z pkt 7.

10	Liczba głosów nieważnych (z kart ważnych)	*	*	*	7
10a	w tym z powodu postawienia znaku „X” obok nazwiska dwóch lub większej liczby kandydatów	*	*	*	1
10b	w tym z powodu niepostawienia znaku „X” obok nazwiska żadnego kandydata	*	*	*	6
10c	w tym z powodu postawienia znaku „X” wyłącznie obok nazwiska skreślonego kandydata (art. 436 § 1 Kodeksu wyborczego)	*	*	*	0

Uwaga! Suma liczb z pkt 10a – 10c musi być równa liczbie z pkt 10.

11	Liczba głosów ważnych oddanych łącznie na wszystkie listy kandydatów (z kart ważnych)	*	1	4	6
----	---	---	---	---	---

Uwaga! Suma liczb z pkt 10 i 11 musi być równa liczbie z pkt 9.

12. Na poszczególne listy kandydatów i umieszczonego na nich kandydata oddano następujące liczby głosów ważnych:

1	KOSTYK Janina zgłoszona przez KWW BLISKO LUDZKICH SPRAW, Lista nr 12	*	*	6	4
2	SADZIKOWSKA Barbara Irena zgłoszona przez KWW RAZEM MOŻEMY WIĘCEJ-KOALICJA SAMORZĄDOWA, Lista nr 14	*	*	8	2

18d42157-762d-461e-9256-ff4825ccff09



Gł- [signature] [signature] [signature] [signature] [signature] [signature]

Przy sporządzeniu protokołu obecni byli członkowie Komisji:

1) Giczewska Anna - Przewodniczący

2) Zinkiewicz Mirosław - Zastępca Przewodniczącego

3) Cudna Władysława - Członek

4) Gajdowska Halina - Członek

5) Kochmańska Agnieszka - Członek

6) Łotys Cezary Piotr - Członek

7) Nadrak Lidia - Członek

8) Stanicka Janina - Członek

9) Woźniak Krzysztof Tadeusz - Członek

.....
(podpis)
.....
(podpis)
.....
(podpis)
.....
(podpis)
.....
(podpis)
.....
(podpis)
.....
(podpis)
.....
(podpis)
.....
(podpis)



WYBORY DO RADY GMINY W GMINIE DO 20 TYS. MIESZKAŃCÓW

Okręg wyborczy nr:	1	4	Liczba mandatów:	1
--------------------	---	---	------------------	---

ZESTAWIENIE WYNIKÓW GŁOSOWANIA W OKRĘGU WYBORCZYM

Zestawienie wyników głosowania w okręgu wyborczym nr 14, utworzonym dla wyboru Rady Gminy Barciany sporządzone dnia 8 kwietnia 2024 r. przez Gminną Komisję Wyborczą w Barcianach.

Komisja stwierdza, że otrzymała protokół głosowania od 1 obwodowej komisji wyborczej właściwej dla okręgu i na podstawie tego protokołu ustaliła następujące wyniki głosowania w okręgu:

1	Liczba wyborców uprawnionych do głosowania (<i>umieszczonych w spisie, z uwzględnieniem dodatkowych formularzy</i>) w chwili zakończenia głosowania	*	3	3	0
1a	w tym umieszczonych w części A spisu wyborców (<i>obywatele polscy</i>)	*	3	3	0
1b	w tym umieszczonych w części B spisu wyborców (<i>obywatele UE niebędący obywatelami polskimi oraz obywatele Zjednoczonego Królestwa Wielkiej Brytanii i Irlandii Północnej</i>)	*	*	*	0

Uwaga! Suma liczb z pkt 1a i 1b **musi być** równa liczbie z pkt 1.

2	Liczba wyborców, którym wydano karty do głosowania w lokalu wyborczym (<i>liczba podpisów w spisie oraz adnotacje o wydaniu karty bez potwierdzenia podpisem w spisie</i>)	*	1	7	1
2a	w tym w części A spisu wyborców (<i>obywatele polscy</i>)	*	1	7	1
2b	w tym w części B spisu wyborców (<i>obywatele UE niebędący obywatelami polskimi oraz obywatele Zjednoczonego Królestwa Wielkiej Brytanii i Irlandii Północnej</i>)	*	*	*	0

Uwaga! Suma liczb z pkt 2a i 2b **musi być** równa liczbie z pkt 2.

3	Liczba wyborców, którym wysłano pakiety wyborcze	*	*	*	0
4	Liczba wyborców, którym wydano karty do głosowania w lokalu wyborczym oraz w głosowaniu korespondencyjnym (<i>łącznie</i>)	*	1	7	1
5	Liczba wyborców głosujących przez pełnomocnika (<i>liczba kart do głosowania wydanych na podstawie aktów pełnomocnictwa otrzymanych przez obwodowe komisje wyborcze</i>)	*	*	*	2
6	Liczba otrzymanych kopert zwrotnych w głosowaniu korespondencyjnym	*	*	*	0
6a	Liczba kopert zwrotnych w głosowaniu korespondencyjnym, w których nie było oświadczenia o osobistym i tajnym oddaniu głosu	*	*	*	0
6b	Liczba kopert zwrotnych w głosowaniu korespondencyjnym, w których oświadczenie nie było podpisane przez wyborcę	*	*	*	0
6c	Liczba kopert zwrotnych w głosowaniu korespondencyjnym, w których nie było koperty na karty do głosowania	*	*	*	0
6d	Liczba kopert zwrotnych w głosowaniu korespondencyjnym, w których znajdowała się niezaklejona koperta na karty do głosowania	*	*	*	0
6e	Liczba kopert na karty do głosowania w głosowaniu korespondencyjnym wrzuconych do urny	*	*	*	0

Uwaga! Liczba z pkt 6 nie może być większa od liczby z pkt 3. Suma liczb z pkt 6a–6e nie może być mniejsza od liczby z pkt 6.

7	Liczba kart wyjętych z urny	*	1	7	1
7a	w tym liczba kart wyjętych z kopert na karty do głosowania w głosowaniu korespondencyjnym	*	*	*	0

Uwaga! Liczba z pkt 7 pomniejszona o liczbę z pkt 7a powinna być równa liczbie z pkt 2. Dodatkowo liczba z pkt 7a nie może być większa od liczby z pkt 6e.

18d42157-762d-461e-9256-ff4825ccff09



Gł- [signature] [signature] [signature] [signature] [signature] [signature]

8	Liczba kart nieważnych (bez pieczęci obwodowej komisji wyborczej lub inne niż urzędowo ustalone)	*	*	*	0
9	Liczba kart ważnych	*	1	7	1

Uwaga! Suma liczb z pkt 8 i 9 musi być równa liczbie z pkt 7.

10	Liczba głosów nieważnych (z kart ważnych)	*	*	*	6
10a	w tym z powodu postawienia znaku „X” obok nazwiska dwóch lub większej liczby kandydatów	*	*	*	1
10b	w tym z powodu niepostawienia znaku „X” obok nazwiska żadnego kandydata	*	*	*	5
10c	w tym z powodu postawienia znaku „X” wyłącznie obok nazwiska skreślonego kandydata (art. 436 § 1 Kodeksu wyborczego)	*	*	*	0

Uwaga! Suma liczb z pkt 10a – 10c musi być równa liczbie z pkt 10.

11	Liczba głosów ważnych oddanych łącznie na wszystkie listy kandydatów (z kart ważnych)	*	1	6	5
----	---	---	---	---	---

Uwaga! Suma liczb z pkt 10 i 11 musi być równa liczbie z pkt 9.

12. Na poszczególne listy kandydatów i umieszczonego na nich kandydata oddano następujące liczby głosów ważnych:

1	BAŁDYGA Dominik zgłoszony przez KWW BLISKO LUDZKICH SPRAW, Lista nr 12	*	*	6	3
2	PUCZKOWSKI Leszek zgłoszony przez KWW RAZEM MOŻEMY WIĘCEJ-KOALICJA SAMORZĄDOWA, Lista nr 14	*	1	0	2

18d42157-762d-461e-9256-ff4825ccff09



GK * [signature] [signature] [signature] [signature] [signature] [signature] [signature]

Przy sporządzeniu protokołu obecni byli członkowie Komisji:

1) Giczewska Anna - Przewodniczący

2) Zinkiewicz Mirosław - Zastępca Przewodniczącego

3) Cudna Władysława - Członek

4) Gajdowska Halina - Członek

5) Kochmańska Agnieszka - Członek

6) Łotys Cezary Piotr - Członek

7) Nadrak Lidia - Członek

8) Stanicka Janina - Członek

9) Woźniak Krzysztof Tadeusz - Członek

.....
(podpis)
.....
(podpis)
.....
(podpis)
.....
(podpis)
.....
(podpis)
.....
(podpis)
.....
(podpis)
.....
(podpis)
.....
(podpis)



WYBORY DO RADY GMINY W GMINIE DO 20 TYS. MIESZKAŃCÓW

Okręg wyborczy nr:	1	5	Liczba mandatów:	1
--------------------	---	---	------------------	---

ZESTAWIENIE WYNIKÓW GŁOSOWANIA W OKRĘGU WYBORCZYM

Zestawienie wyników głosowania w okręgu wyborczym nr 15, utworzonym dla wyboru Rady Gminy Barciany sporządzone dnia 8 kwietnia 2024 r. przez Gminną Komisję Wyborczą w Barcianach.

Komisja stwierdza, że otrzymała protokół głosowania od 1 obwodowej komisji wyborczej właściwej dla okręgu i na podstawie tego protokołu ustaliła następujące wyniki głosowania w okręgu:

1	Liczba wyborców uprawnionych do głosowania (<i>umieszczonych w spisie, z uwzględnieniem dodatkowych formularzy</i>) w chwili zakończenia głosowania	*	3	7	3
1a	w tym umieszczonych w części A spisu wyborców (<i>obywatele polscy</i>)	*	3	7	3
1b	w tym umieszczonych w części B spisu wyborców (<i>obywatele UE niebędący obywatelami polskimi oraz obywatele Zjednoczonego Królestwa Wielkiej Brytanii i Irlandii Północnej</i>)	*	*	*	0

Uwaga! Suma liczb z pkt 1a i 1b musi być równa liczbie z pkt 1.

2	Liczba wyborców, którym wydano karty do głosowania w lokalu wyborczym (<i>liczba podpisów w spisie oraz adnotacje o wydaniu karty bez potwierdzenia podpisem w spisie</i>)	*	2	0	1
2a	w tym w części A spisu wyborców (<i>obywatele polscy</i>)	*	2	0	1
2b	w tym w części B spisu wyborców (<i>obywatele UE niebędący obywatelami polskimi oraz obywatele Zjednoczonego Królestwa Wielkiej Brytanii i Irlandii Północnej</i>)	*	*	*	0

Uwaga! Suma liczb z pkt 2a i 2b musi być równa liczbie z pkt 2.

3	Liczba wyborców, którym wysłano pakiety wyborcze	*	*	*	0
4	Liczba wyborców, którym wydano karty do głosowania w lokalu wyborczym oraz w głosowaniu korespondencyjnym (<i>łącznie</i>)	*	2	0	1
5	Liczba wyborców głosujących przez pełnomocnika (<i>liczba kart do głosowania wydanych na podstawie aktów pełnomocnictwa otrzymanych przez obwodowe komisje wyborcze</i>)	*	*	*	0
6	Liczba otrzymanych kopert zwrotnych w głosowaniu korespondencyjnym	*	*	*	0
6a	Liczba kopert zwrotnych w głosowaniu korespondencyjnym, w których nie było oświadczenia o osobistym i tajnym oddaniu głosu	*	*	*	0
6b	Liczba kopert zwrotnych w głosowaniu korespondencyjnym, w których oświadczenie nie było podpisane przez wyborcę	*	*	*	0
6c	Liczba kopert zwrotnych w głosowaniu korespondencyjnym, w których nie było koperty na karty do głosowania	*	*	*	0
6d	Liczba kopert zwrotnych w głosowaniu korespondencyjnym, w których znajdowała się niezaklejona koperta na karty do głosowania	*	*	*	0
6e	Liczba kopert na karty do głosowania w głosowaniu korespondencyjnym wrzuconych do urny	*	*	*	0

Uwaga! Liczba z pkt 6 nie może być większa od liczby z pkt 3. Suma liczb z pkt 6a–6e nie może być mniejsza od liczby z pkt 6.

7	Liczba kart wyjętych z urny	*	2	0	1
7a	w tym liczba kart wyjętych z kopert na karty do głosowania w głosowaniu korespondencyjnym	*	*	*	0

Uwaga! Liczba z pkt 7 pomniejszona o liczbę z pkt 7a powinna być równa liczbie z pkt 2. Dodatkowo liczba z pkt 7a nie może być większa od liczby z pkt 6e.

18d42157-762d-461e-9256-ff4825ccff09



8	Liczba kart nieważnych (bez pieczęci obwodowej komisji wyborczej lub inne niż urzędowo ustalone)	*	*	*	0
9	Liczba kart ważnych	*	2	0	1

Uwaga! Suma liczb z pkt 8 i 9 musi być równa liczbie z pkt 7.

10	Liczba głosów nieważnych (z kart ważnych)	*	*	*	1
10a	w tym z powodu postawienia znaku „X” obok nazwiska dwóch lub większej liczby kandydatów	*	*	*	0
10b	w tym z powodu niepostawienia znaku „X” obok nazwiska żadnego kandydata	*	*	*	1
10c	w tym z powodu postawienia znaku „X” wyłącznie obok nazwiska skreślonego kandydata (art. 436 § 1 Kodeksu wyborczego)	*	*	*	0

Uwaga! Suma liczb z pkt 10a – 10c musi być równa liczbie z pkt 10.

11	Liczba głosów ważnych oddanych łącznie na wszystkie listy kandydatów (z kart ważnych)	*	2	0	0
----	---	---	---	---	---

Uwaga! Suma liczb z pkt 10 i 11 musi być równa liczbie z pkt 9.

12. Na poszczególne listy kandydatów i umieszczonego na nich kandydata oddano następujące liczby głosów ważnych:

1	DROZD Grzegorz zgłoszony przez KWW BLISKO LUDZKICH SPRAW, Lista nr 12	*	*	8	8
2	SZWAJDYCH Andrzej zgłoszony przez KWW RAZEM MOŻEMY WIĘCEJ-KOALICJA SAMORZĄDOWA, Lista nr 14	*	1	1	2

18d42157-762d-461e-9256-ff4825ccff09



Gp- Gp ADe

Przy sporządzeniu protokołu obecni byli członkowie Komisji:


1) Giczewska Anna - Przewodniczący


.....
(podpis)


2) Zinkiewicz Mirosław - Zastępca Przewodniczącego


.....
(podpis)

3) Cudna Władysława - Członek


.....
(podpis)

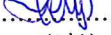
4) Gajdowska Halina - Członek


.....
(podpis)


5) Kochmańska Agnieszka - Członek


.....
(podpis)


6) Łotys Cezary Piotr - Członek


.....
(podpis)


7) Nadrak Lidia - Członek


.....
(podpis)

8) Stanicka Janina - Członek


.....
(podpis)

9) Woźniak Krzysztof Tadeusz - Członek


.....
(podpis)

